

Instrukcja postępowania:

Podczas dokonywania **rekrutacji online** nie wybiera się kierunku i specjalności na jakich zamierza się podjąć studia, a jedynie wydział (*administracji lub humanistyczny*). Przepisanie na kierunek, specjalność oraz typ studiów (*I stopnia, II stopnia, stacjonarne, niestacjonarne*) nastąpi w dziekanacie po dokonaniu niezbędnych formalności rekrutacyjnych.

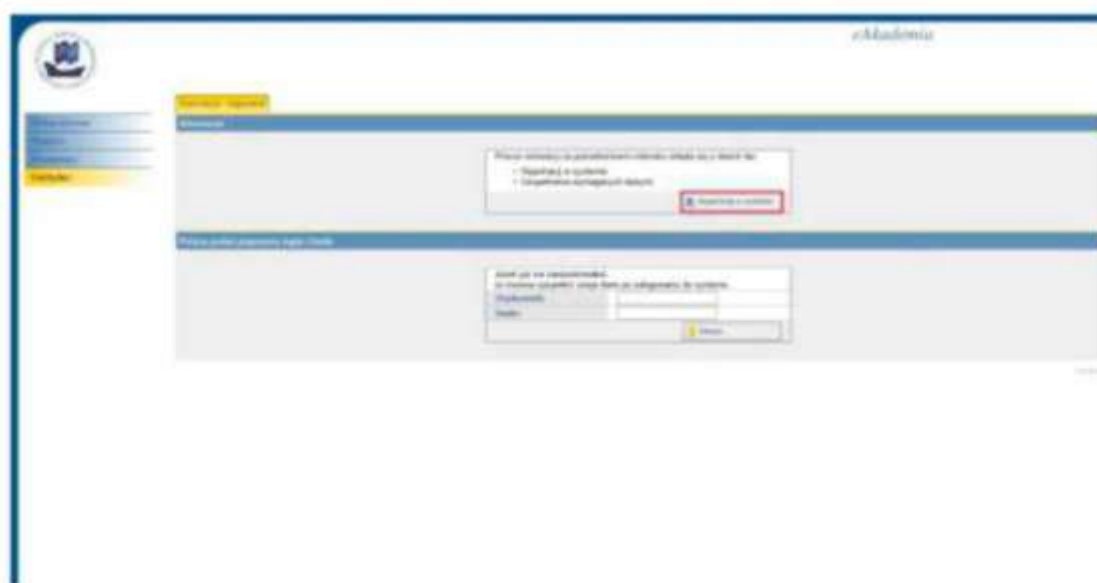
1. Wybierz przycisk „REKRUTACJA”.



2. Przejdź do zakładki „Kandydaci”.

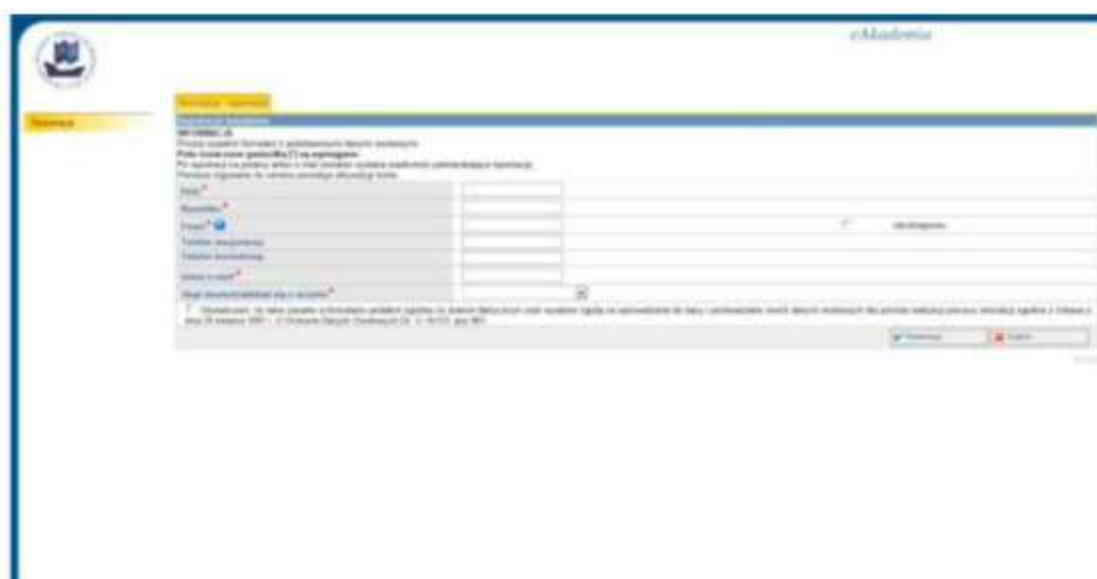


3. Zarejestruj się w systemie, przechodząc do zakładki „Rejestracja w systemie”.



4. Podaj niezbędne dane do uzyskania autoryzacji potrzebnej w dalszej części rekrutacji online i zatwierdź zmiany klawiszem „Rejestracja”.

Dane zaznaczone gwiazdką są niezbędne, jednak podanie numeru telefonu może znacznie ułatwić kontakt uczelni z kandydatem. Zweryfikuj dokładnie poprawność adresu e-mailowego, gdyż posłuży on do przesłania loginu i hasła wygenerowanego przez nasz system.



5. Odbierz ze swojej skrzynki e-mail wiadomość z adresu gwshrek@wp.pl zawierającą login i hasło i następnie zaloguj się do naszego systemu rekrutacyjnego.

W przypadku nieotrzymania wiadomości sprawdź poprawność wprowadzonych danych i folder SPAM swojego konta e-mailowego.

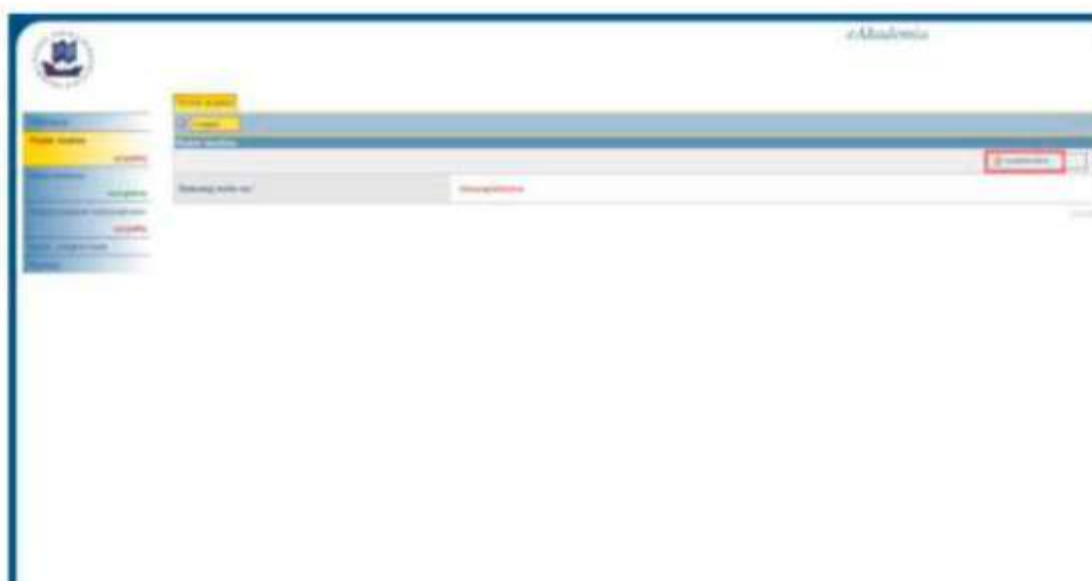
Login i hasło można użyć wielokrotnie celem weryfikacji i przeglądania swoich danych, jednak wygasną one z chwilą przypisania kandydata do odpowiedniej grupy.



6. Przejdź do zakładki „Wybór studiów”.



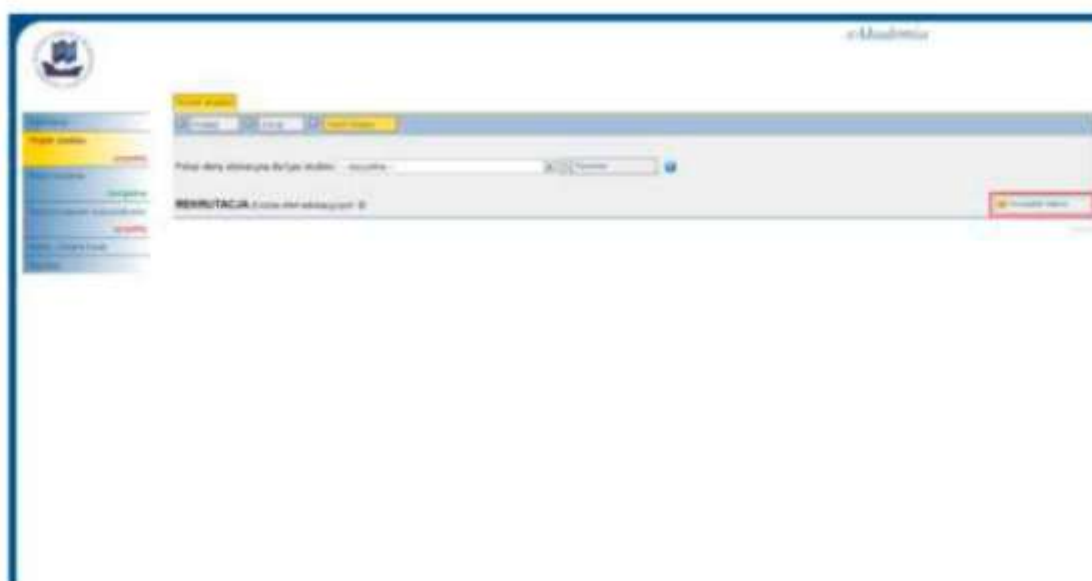
7. Przejdź do zakładki „Uzupelnij dane”.



8. Przejdź do zakładki „Wybór studiów”.



9. Przejdź do zakładki „Szczegóły naboru”.



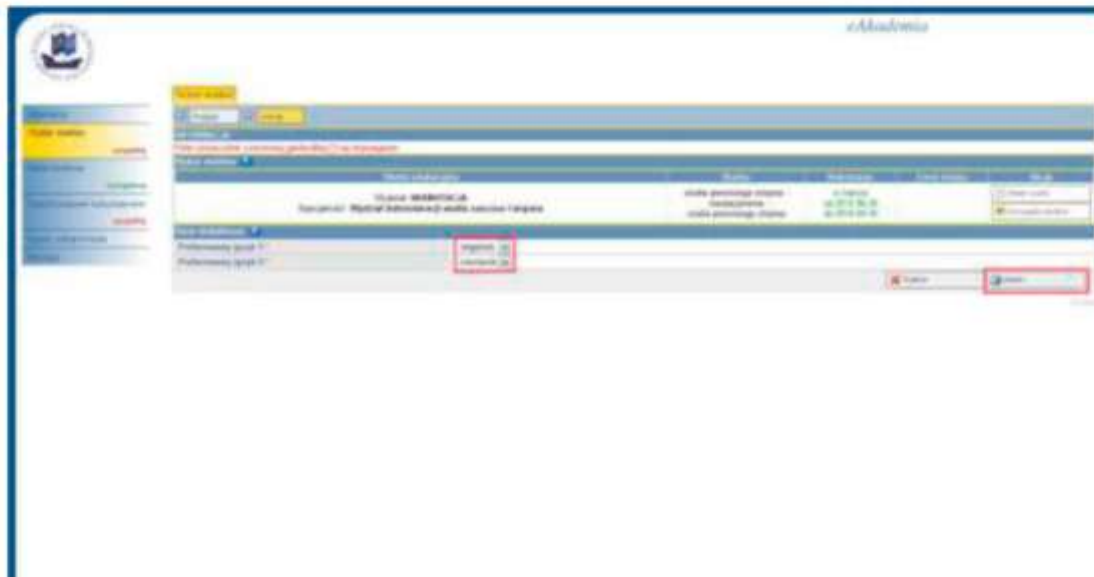
10. Wybierz „Rekrutuj” przy odpowiednim typie studiów.

Należy dokonać wyboru wydziału (*administracji lub humanistyczny*) oraz typu studiów (*I stopnia, II stopnia, stacjonarne, niestacjonarne*). Wybór kierunku i specjalności nastąpi w odpowiednim dziekanacie podczas finalizowania procedury rekrutacyjnej.



11. Zaznacz preferowane języki obce i zapisz wybór.

Należy podać podstawowy i dodatkowy język obcy, a dla studentów kierunku turystyka i rekreacja uzupełniającym językiem musi być hiszpański.



12. Przejdź do zakładki „Dane osobowe”.



wglądu w celu poświadczenia kserokopii) - dotyczy kandydatów na studia drugiego stopnia,

- 3 aktualne fotografie podpisane na odwrocie imieniem i nazwiskiem (zgodnie z wymaganiami stosowanymi przy wydawaniu dowodów osobistych),
- kserokopia dowodu osobistego kandydata lub paszportu w przypadku cudzoziemca (oryginał do wglądu w celu poświadczenia kserokopii),
- dowód opłaty za postępowanie związane z przyjęciem na studia,
- umowa o studiowanie (druk do pobrania na uczelni),
- podanie o przyjęcie na studia oraz kwestionariusz osobowy.



DZIĘKUJEMY I ZAPRASZAMY

GDAŃSKA WYŻSZA SZKOŁA HUMANISTYCZNA W GDAŃSKU
FILIA W KOSZALINIE